



**SISTEM PERAKAUNAN AKRUAN
KERAJAAN NEGERI
(iSPEKS)**

USER MANUAL

**Muat Turun
Surat Peringatan Baki Hutang
(PORTAL)**

Untuk

**JABATAN AKAUNTAN NEGARA
MALAYSIA**



iSPEKS

TERHAD

Ringkasan Penyerahan	
Penerangan	Objektif dokumen penyediaan Manual Pengguna ini adalah untuk membantu pengguna sistem memahami aliran proses dan merupakan bahan rujukan atau panduan penggunaan sistem iSPEKS ini. Dokumentasi ini juga menerangkan dengan terperinci bagaimana sistem ini berfungsi dan memberi gambaran kepada pengguna bagaimana untuk menggunakan sistem tersebut.
Aliran Kerja atau Aliran Tugas	Sila rujuk lampiran yang disediakan
Kriteria Penerimaan	Tidak berkenaan.
Keputusan Ujian (Jika berkaitan)	Tidak berkenaan.
Komen	Tidak berkenaan.

Pentadbiran dan Pengurusan Dokumen

Semakan Dokumen

No	Versi	Tarikh	Dikemaskini Oleh	Catatan
1	1.1	28/05/2019	Theta Technologies Sdn Bhd	Keluaran Versi 1.1

ISI KANDUNGAN

NO.	TAJUK	M/S
1.0	GLOSARI.....	1
2.0	SURAT PERINGATAN BAKI HUTANG – AR	2
2.1	Skrin Kemasukan	2

1.0 GLOSARI

Terma	Keterangan Proses
TTSB	Theta Technologies Sdn. Bhd
iSPEKS	Sistem Perakaunan Akruan Kerajaan Negeri
JANM	Jabatan Akauntan Negara Malaysia
PT	Modul Portal

2.0 SURAT PERINGATAN BAKI HUTANG – AR

2.1 Skrin Kemasukan

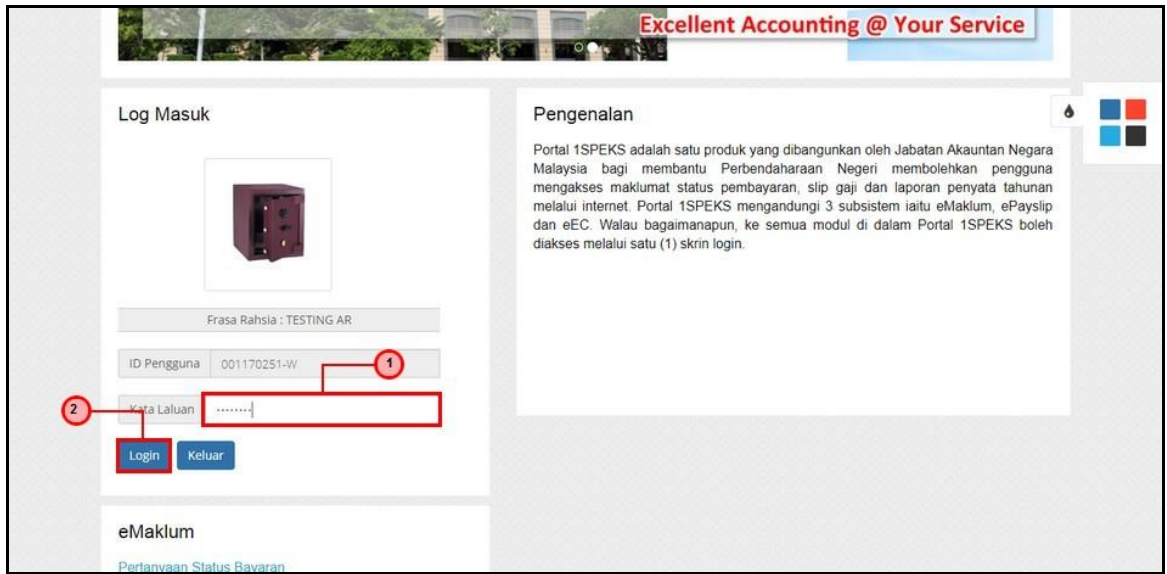
Skrin ini membenarkan pengguna untuk muat turun Surat Peringatan Baki Hutang.

1. Skrin **Login - Portal** dipaparkan.



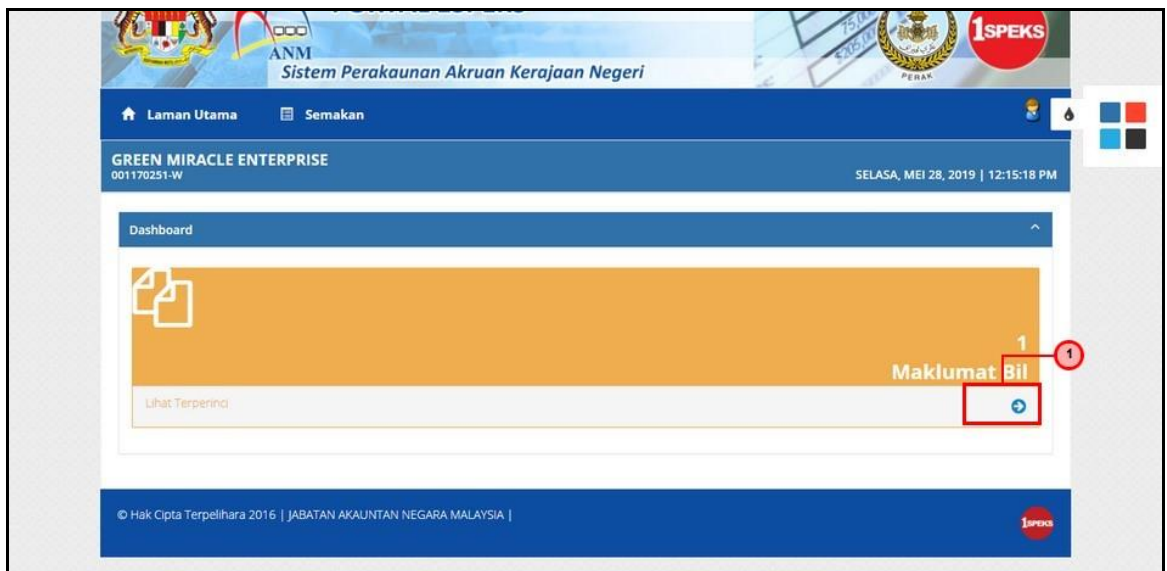
Langkah	Tindakan	Catatan
1	Kunci masuk maklumat pada medan ID Pengguna .	
2	Klik pada butang .	

2. Skrin Login - Portal dipaparkan.



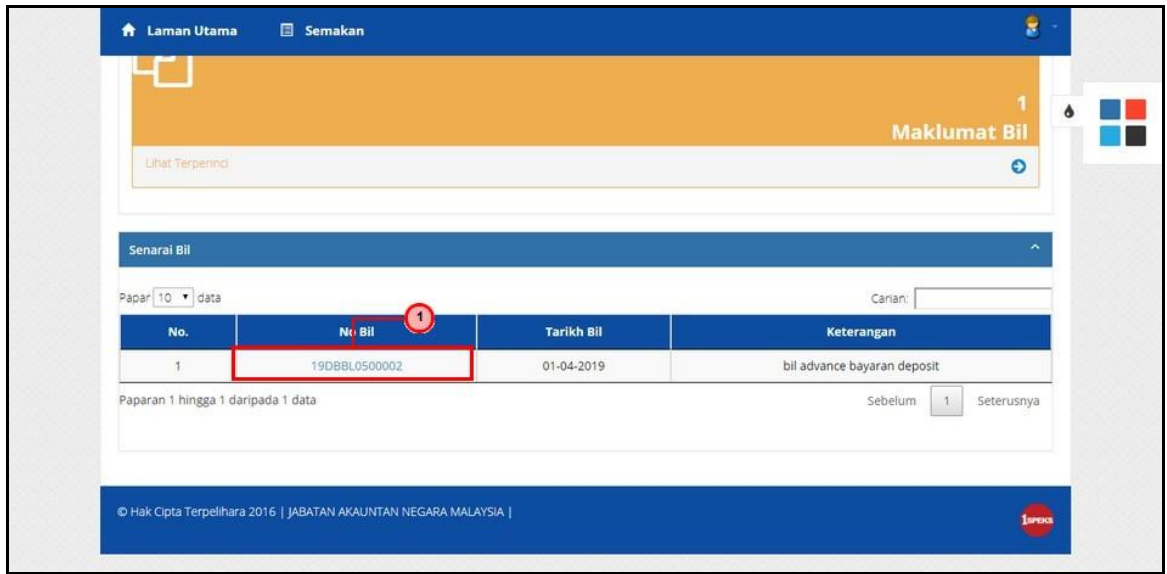
Langkah	Tindakan	Catatan
1	Kunci masuk maklumat di medan Kata Laluan .	
2	Klik pada butang .	

3. Skrin **Dashboard** Sistem Perakaunan Akruan Kerajaan dipaparkan.



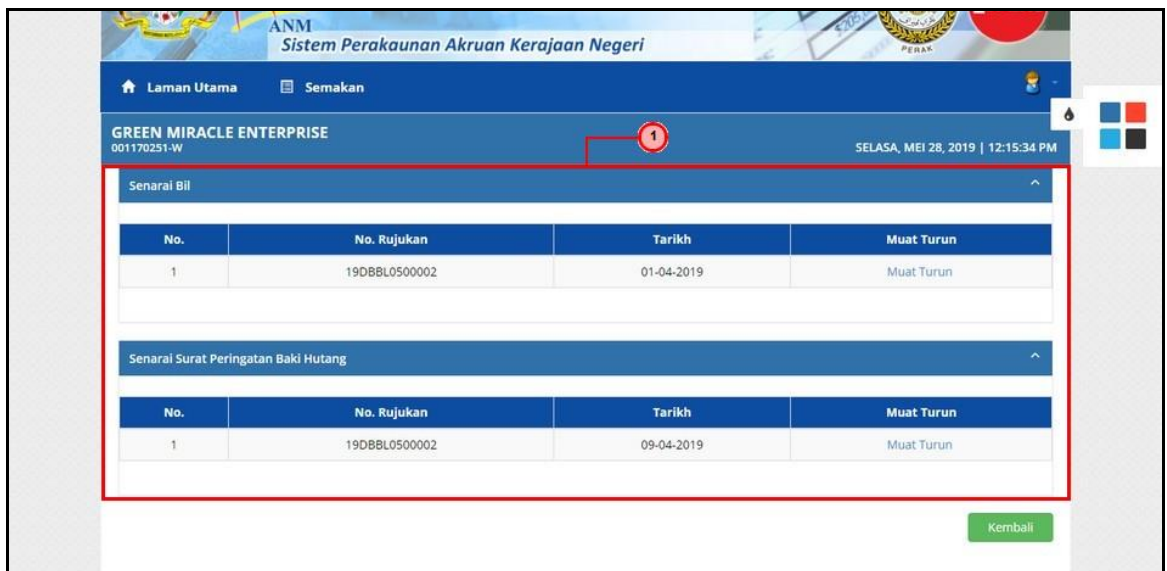
Langkah	Tindakan	Catatan
1	Klik ikon ➡ untuk melihat maklumat secara terperinci pada Maklumat Bil.	

4. Skrin **Senarai Bil** dipaparkan.



Langkah	Tindakan	Catatan
1	Klik pada maklumat di medan No Bil.	

5. Skrin **Senarai Bil** dipaparkan



Langkah	Tindakan	Catatan
1	Skrin Senarai Bil dipaparkan..	


6. Skrin **Senarai Bil** dipaparkan.



Langkah	Tindakan	Catatan
1	Klik hyperlink Muat Turun pada bahagian Senarai Bil.	


7. Skrin **Cetak Senarai Bil** dipaparkan.



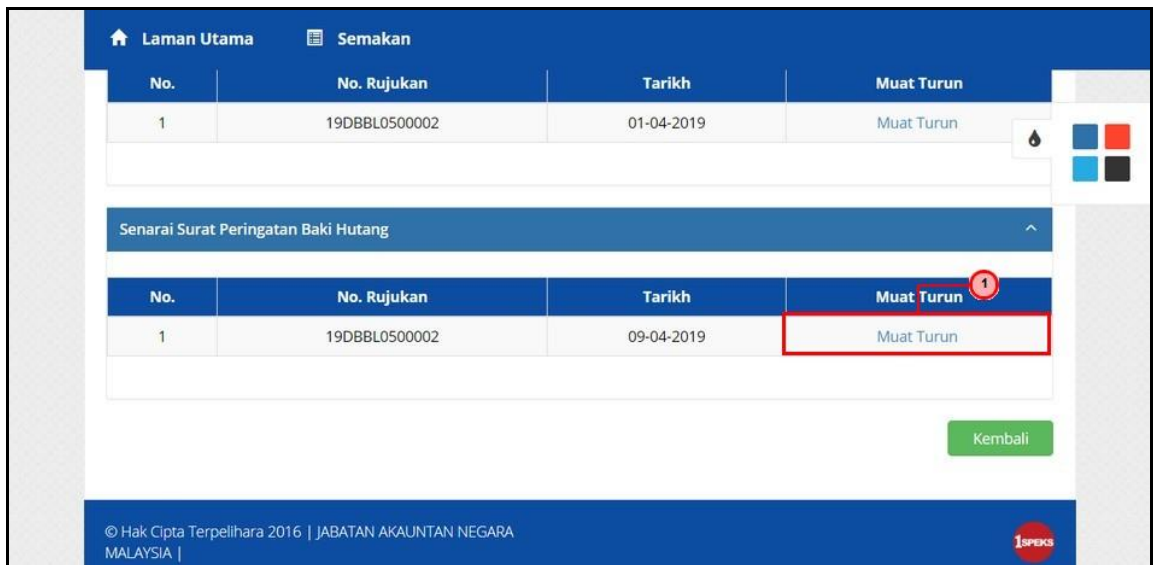
Langkah	Tindakan	Catatan
1	Klik ikon  untuk menyimpan dokumen ke dalam folder.	

8. Skrin Cetak Senarai Bil dipaparkan.



Langkah	Tindakan	Catatan
1	Klik ikon  untuk mencetak dokumen.	


9. Skrin Senarai Surat Peringatan Baki Hutang dipaparkan.



Langkah	Tindakan	Catatan
1	Klik hyperlink Muat Turun di Bahagian Senarai Surat Peringatan Baki Hutang.	


10. Skrin Cetak Peringatan Baki Hutang dipaparkan.



Langkah	Tindakan	Catatan
1	Klik ikon  untuk menyimpan dokumen ke dalam folder.	

11. Skrin Cetak Peringatan Baki Hutang dipaparkan.



Langkah	Tindakan	Catatan
1	Klik ikon  untuk mencetak dokumen.	